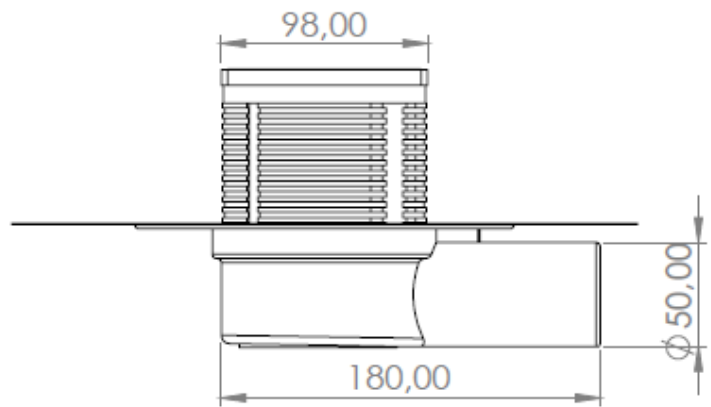
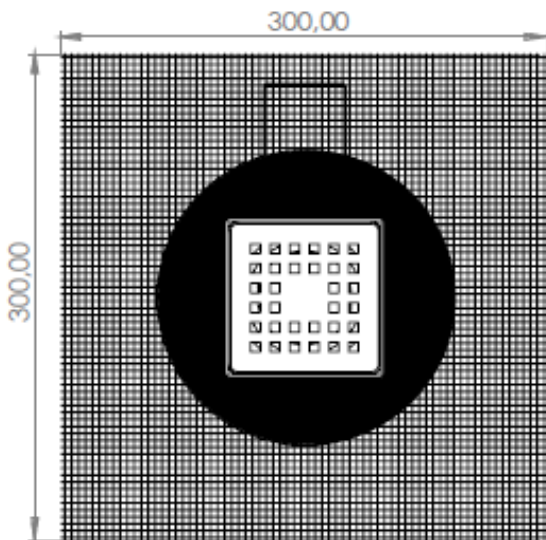
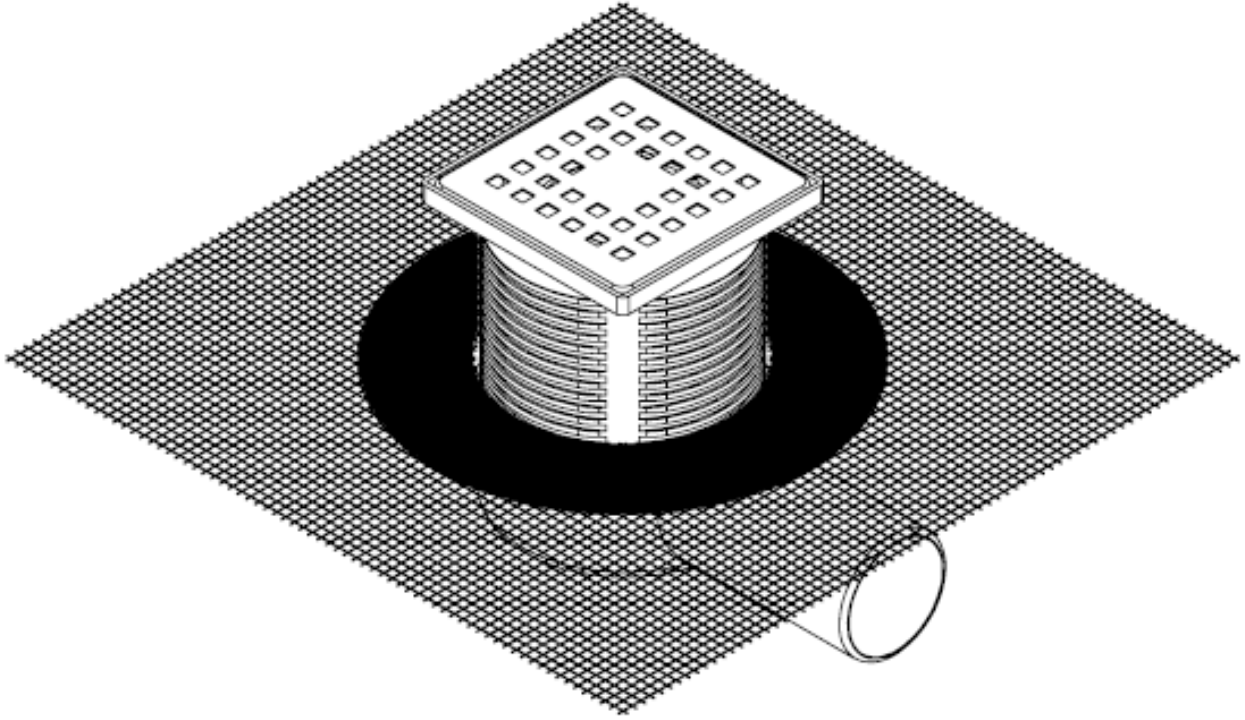


Line 10 Süzgeç Seti



Line 10 Teknik Tablolar

AVANTAJLARI

- Alt gövde ile bütünleşmiş file eteği ve lamine tekstil tabakası sayesinde tüm sürme su yalıtım malzemeleri ile %100 uyumludur.
- Yüksekliği ayarlanabilir üst gövdesi ile 1 cm'den 9 cm'e kadar dilediğiniz yükseklikte uygulayabilirsiniz.
- Uzatma aparatı ile sınırsız yükseltme olanağı vardır.
- 304 kalite paslanmaz ve plastik çerçevelidir.
- Sukar'ın geliştirdiği sulu/susuz koku önleyicisine sahiptir. Bu sayede sistemde su yokken de kötü koku ve böceklerden evinizi korur.
- İkiz gider özelliğine sahiptir.

KULLANIM ALANLARI

Sürme su yalıtımı uygulaması yapılacak; mermer gibi kalın zemin kaplaması uygulanacak veya ısı yalıtımı yapılacak tüm ıslak hacimler için önerilir.

- Banyo, mutfak, balkon, teras gibi ıslak hacimler,
- Restaurant, yemekhane, endüstriyel alanlar,
- Terminaller, hava alanları gibi genel kullanıma açık alanlar,
- Soyunma odaları, açık alan duşlar,
- Hastane ve otellerin servis alanları.

TİCARİ SUNUM

304 kalite paslanmaz çelik ızgara, sulu/susuz koku önleyici , 304 kalite paslanmaz çelik çerçeve (opsiyoneldir) , yüksekliği ayarlanabilir üst gövde, koruma kapağı, kendinden fileli ve üzeri yalıtım tekstili kaplı alt gövdesi ile birlikte tam takım olarak satılmaktadır.

MONTAJ KOLAYLIĞI

- Alt gövde tesisat yönüne göre ayarlanarak montaj kolaylığı sağlar. Üst gövde ile bütünleşmiş file yalıtım eteği , eğim şapının üzerine uygulanan sürme yalıtım katmanları arasına yerleştirilir.
- Bu uygulama sayesinde yalıtım malzemesi ile süzgecin bütünleşmesi sağlanmış olur.
- Yükseklik ayarlı üst gövde, üzerinde bulunan tırnaklardan kesilerek ızgara yüksekliği 2 ile 9 cm arasında ayarlanarak uygulanır. İstenirse ek aparat ile uzatılabilir.